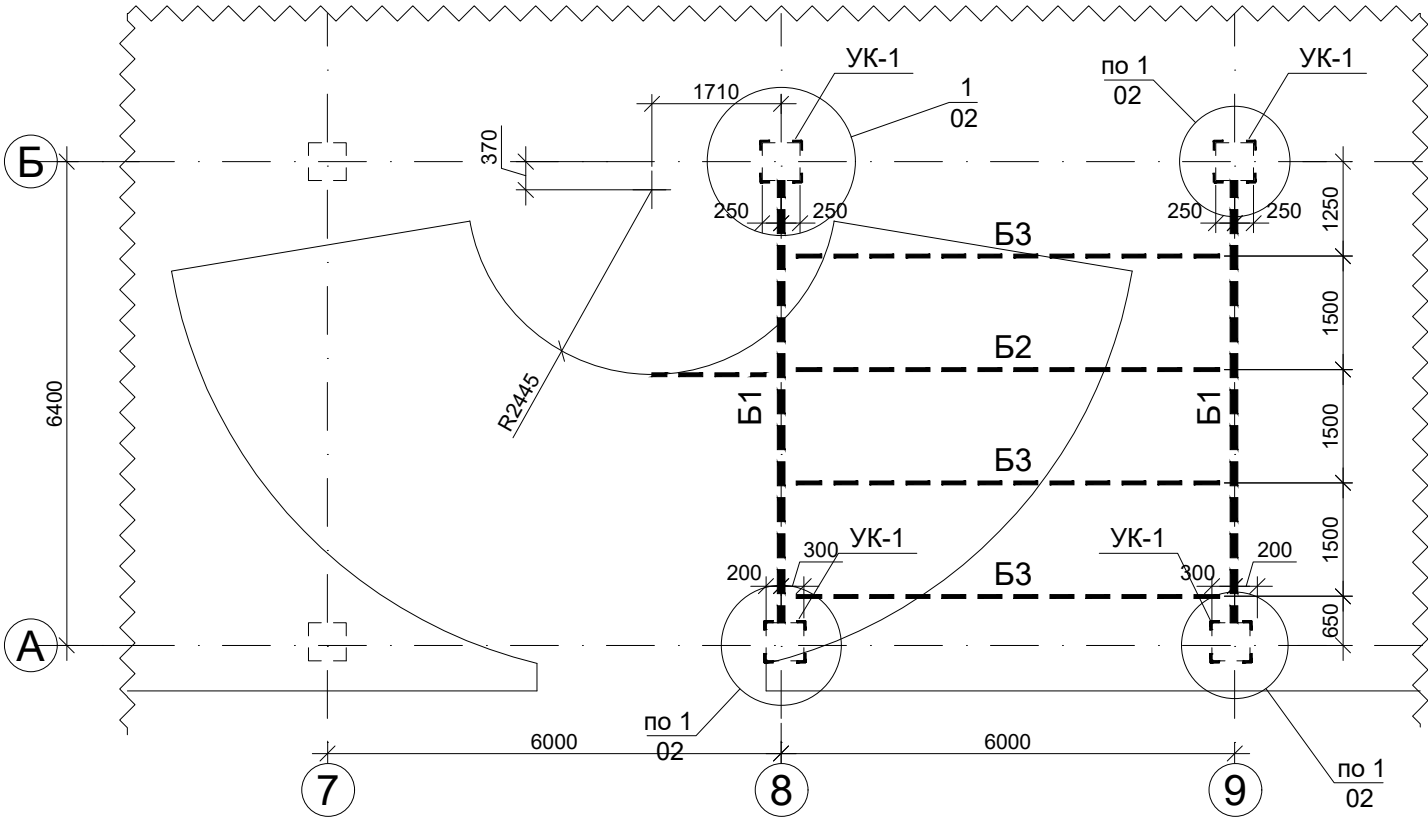
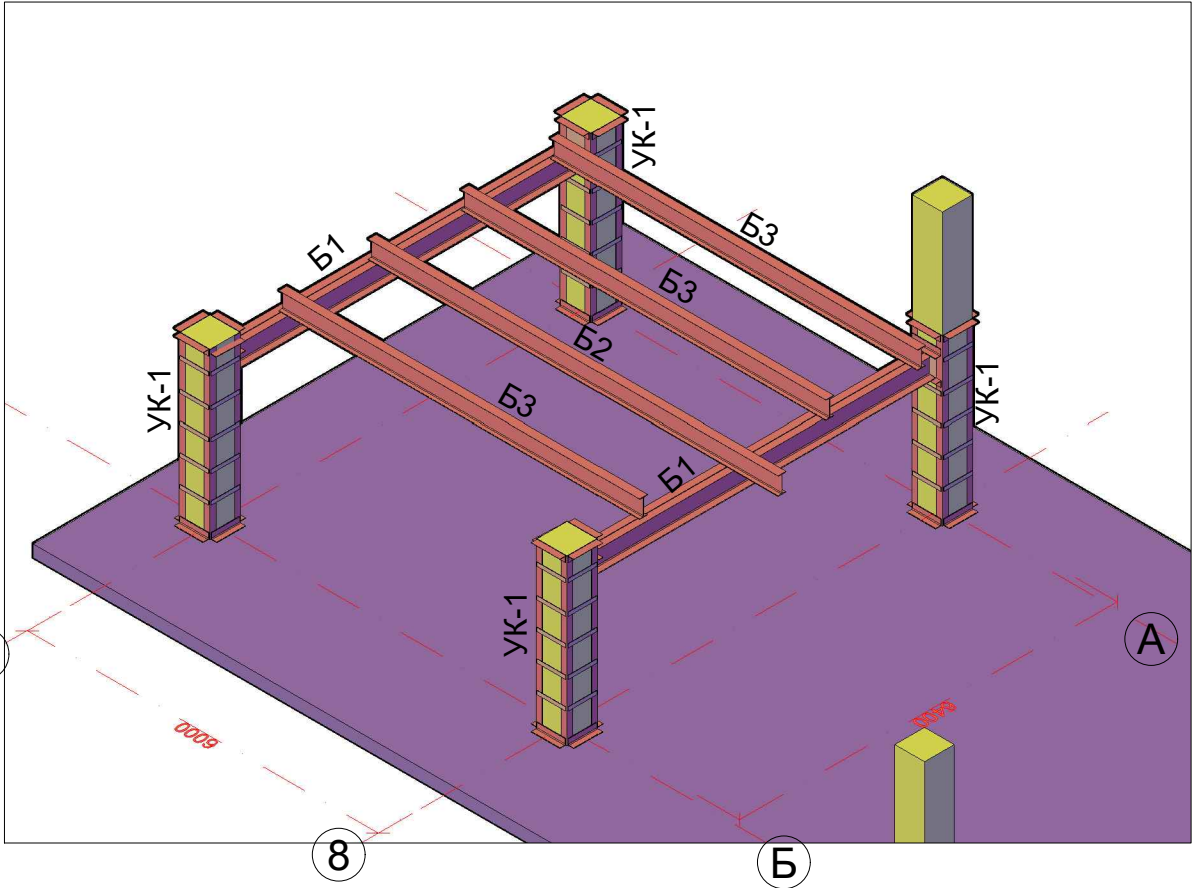


Схема розміщення металевих балок  
перекриття в/в 8-9;А-Б на відм. -0,100 м.



Аксометрія



Відомість елементів

Марка елемента	Перетин			Зусилля			Сталь	Примітка
	ескіз	поз.	склад	A, кН	N, кН	M,кН*м		
Б1		-	[ 33				С245	ГОСТ 8240-89
Б2			┐ 33					ГОСТ 8239-89
Б3		-	┐ 33					ГОСТ 8239-89
УК-1	Складне див. арк.КМ 01-5							

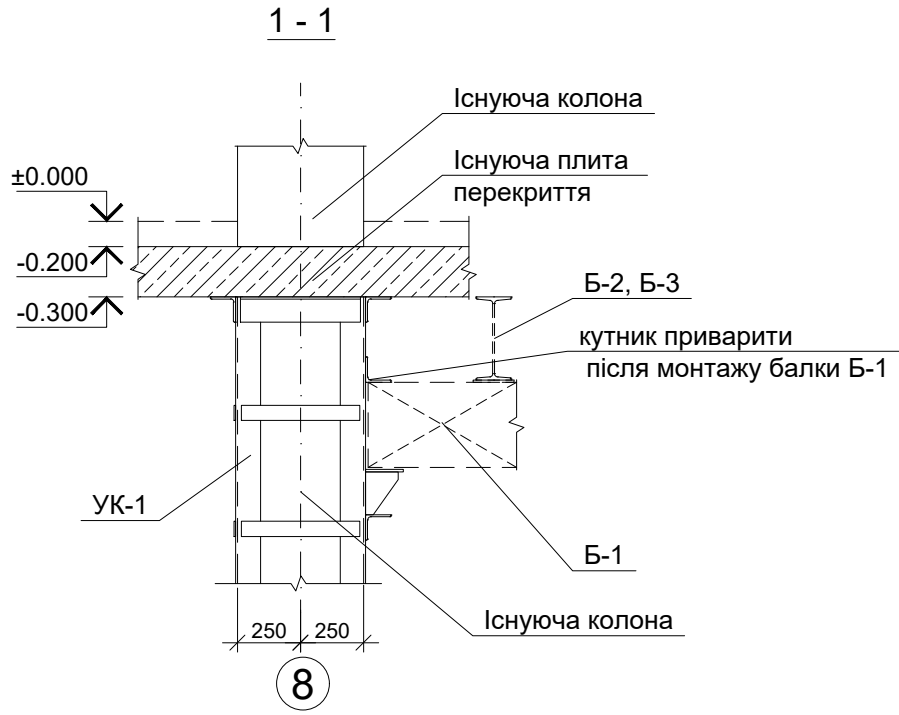
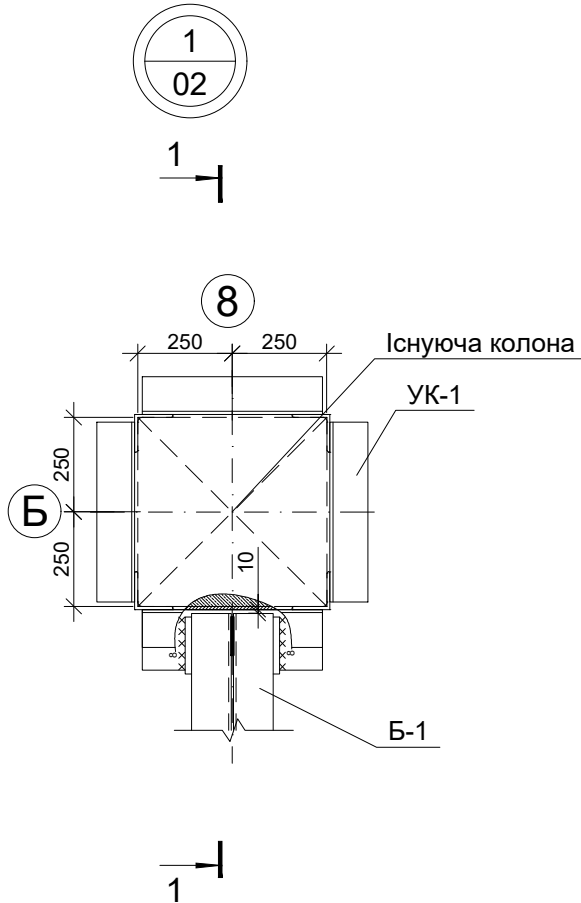
Специфікація до схеми розміщення плану

Марка (Поз.)	Позначення	Найменування	Кіл.	Маса ед.,кг.	Примітка
		Складальні одиниці			
Б1	аркуш КЗ 01-04	Балка металева Б1	2		
Б2	аркуш КЗ 01-04	Балка металева Б2	1		
Б3	аркуш КЗ 01-04	Балка металева Б3	3		
УК-1	аркуш КЗ 01-03	Усилення колон УК-1	4		

Технічна специфікація сталі.

Вид профіля, ГОСТ, ТУ	Марка метала і ГОСТ	Позначення і розмір профілю	N п/п	Маса металу по елементах конструкцій, т.							Загальна маса, т.
				Усилення бетонних колон 500х500	Балки						
1	2	3	4	5	6		8	9			
Сталь горячекатна. Двутавр за ГОСТ 8239-89	С245 ГОСТ 27772-88	┐ 33	1		1,144					1,144	
			2								
Всього профілю			3		1,144					1,144	
Сталь горячекатна. Швелер за ГОСТ 8240-89	С245 ГОСТ 27772-88	┌ 33	4		0,849					0,849	
			5								
Всього профілю			6		0,849					0,849	
Сталь горячекатна. Кутник ГОСТ 8509-93	С245 ГОСТ 27772-88	└ 100х8	7	0,776						0,776	
			8								
Всього профілю			9	0,776						0,776	
Прокат листовий горячкатний за ГОСТ 19903-74*	С245 ГОСТ 27772-88	t8	10	0,084	0,078					0,162	
		t6	11	0,098						0,098	
Всього профілю			12	0,182	0,078					0,260	
Разом			13	0,958	2,071					3,029	
В тому числі за марками сталі	С245 ГОСТ 27772-88		14	0,958	2,071						
			15								
			16								
			17								

1. Технічна специфікація дана без урахування відходів та припусків.  
2. Пофілі прокату, які використовуються в проєкті, відповідають номенклатурі профілів, які виготовляються в Україні.



- Примітка  
1. Загальні дані дивись КЗ 01-01.  
2. Матеріал конструкцій з гарантією зварюваності: сталь С245 по ГОСТ 27772-88.  
3. Катет зварних швів kf=6 мм. окрім обумовлених.

						Рік випуску 2018	КЗ 01				
						Проект реконструкції житлового та нежитлового будинків під житлові та адміністративно-офісні приміщення по вулиці Жилианській, 48, 50-а у Голосіївському районі міста Києва					
Змін.	Кільк.	Арк.	№ Док.	Підпис	Дата	Дом №48, №50-а			Стадія	Аркуш	Аркушів
									Р	02	
Гол. фах.						Схема розміщення металевих балок пере­криття в/в 8-9;А-Б на відм. -0,100 м.					
Перевірив											
Розробив											